

TENDENCIAS EN ESTADOS UNIDOS

PARA EL GRUPO DE EXPERTOS QUÍMICOS Y FARMACÉUTICOS
DE OAS-CICAD

QUITO, ECUADOR – MAYO 2023

ESTIMACIONES DE LA DEA Y NFLIS-DRUG SOBRE ENVÍOS DE DROGAS A LABORATORIOS ESTATALES Y LOCALES: PERÍODOS SEMESTRALES DE ENERO A JUNIO DE 2008 A 2022.

Table 1.2

NATIONAL CASE ESTIMATES

Top 25 estimated number of drug-specific cases and their percentage of distinct cases, January 1, 2022, through June 30, 2022

Drug	Number	Percent
Methamphetamine	132,390	42.24%
Cocaine	64,089	20.45%
Fentanyl	60,711	19.37%
Cannabis/THC	50,117	15.99%
Heroin	18,825	6.01%
Fluorofentanyl	10,019	3.20%
Fluorofentanyl (unspecified isomer)	5,173	1.65%
<i>para</i> -Fluorofentanyl	4,838	1.54%
<i>ortho</i> -Fluorofentanyl	5	0.00%
<i>meta</i> -Fluorofentanyl	3	0.00%
4-ANPP	7,690	2.45%
Oxycodone	6,143	1.96%

Figure 1.1 National trend estimates for methamphetamine and cocaine, January 2008–June 2022

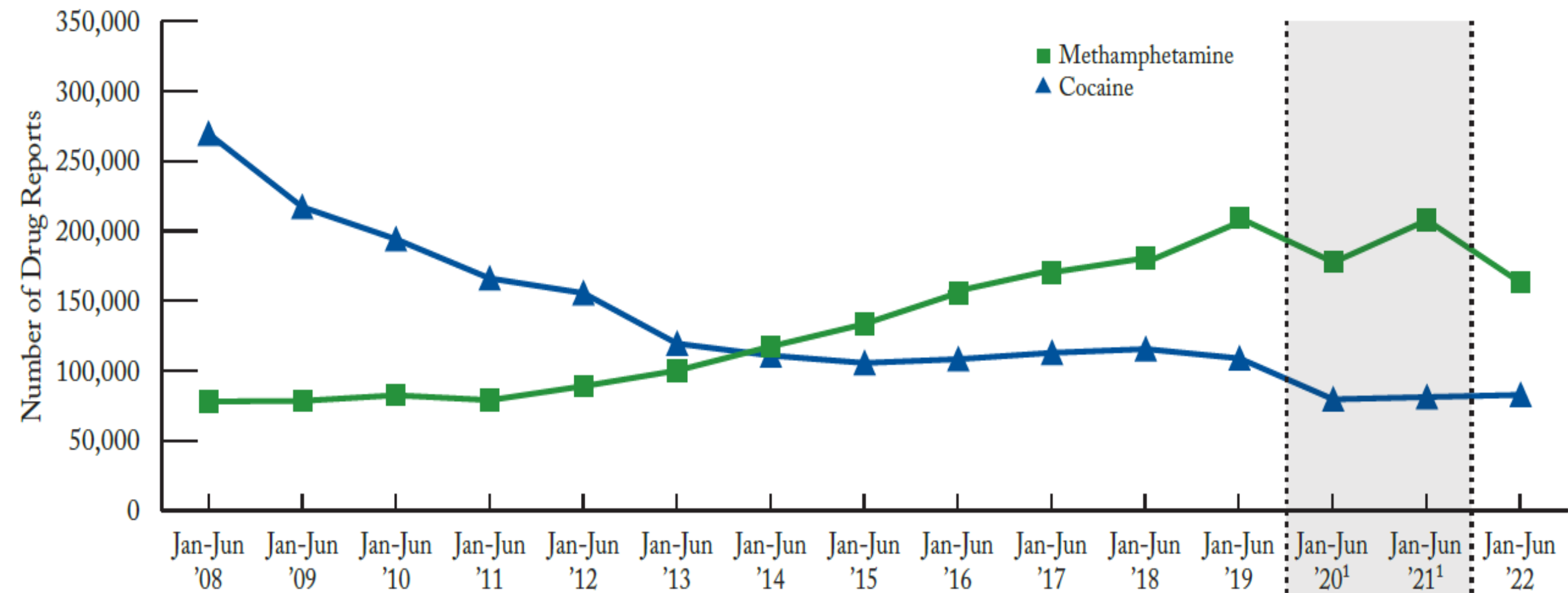
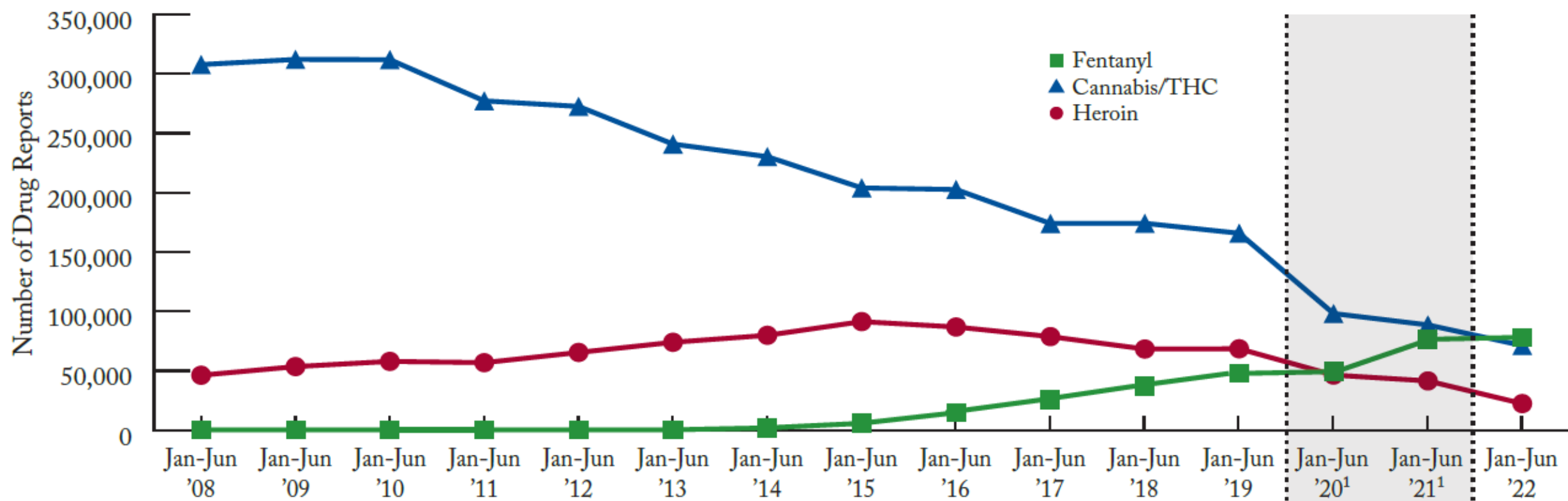


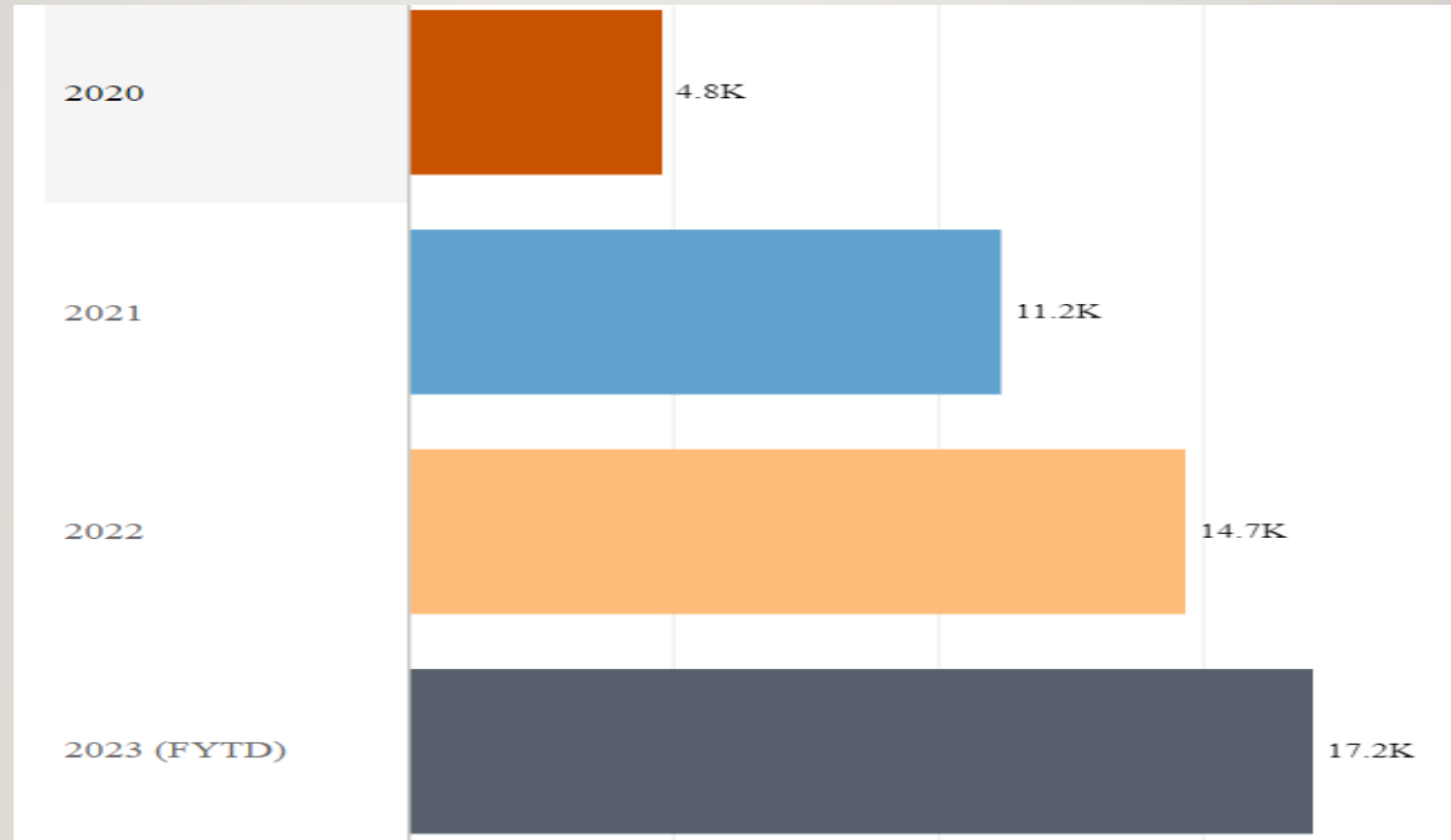
Figure 1.2 National trend estimates for fentanyl, cannabis/THC, and heroin, January 2008–June 2022



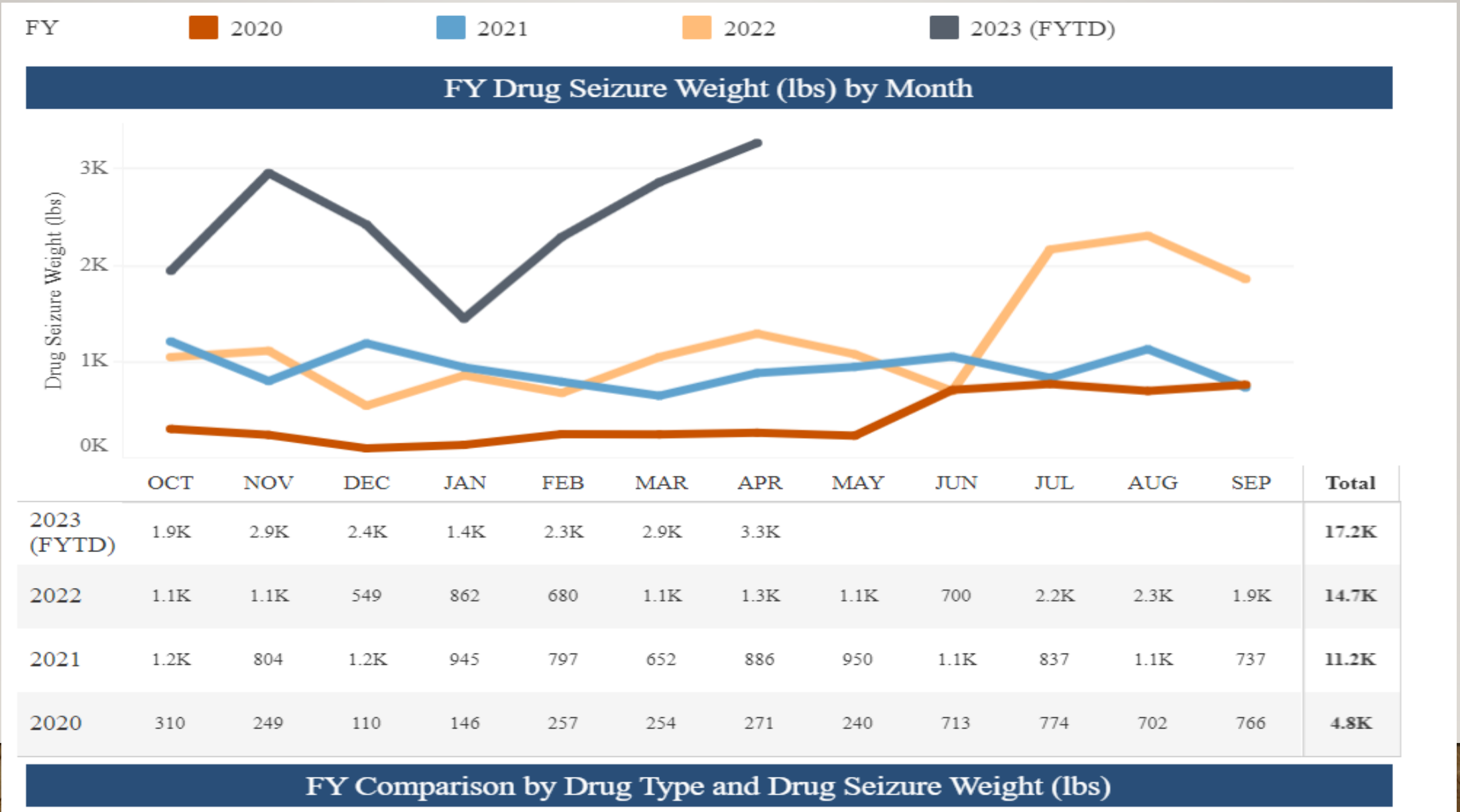
Note: Estimates are shown for the first half of each year from January to June 2008 through January to June 2022.

¹There was a noticeable decrease in the number of drugs reported and drug cases submitted and analyzed during 2020 and 2021 compared with earlier years, which is likely due, in part, to the impacts of COVID-19. Use caution when comparing the shaded estimates with other years' estimates.

INCAUTACIONES DE FENTANILO POR AÑO POR PARTE DE ADUANAS Y PROTECCIÓN FRONTERIZA (CBP, POR SUS SIGLAS EN INGLÉS) (INCLUYE 5/12 MESES DEL AÑO FISCAL 2023)

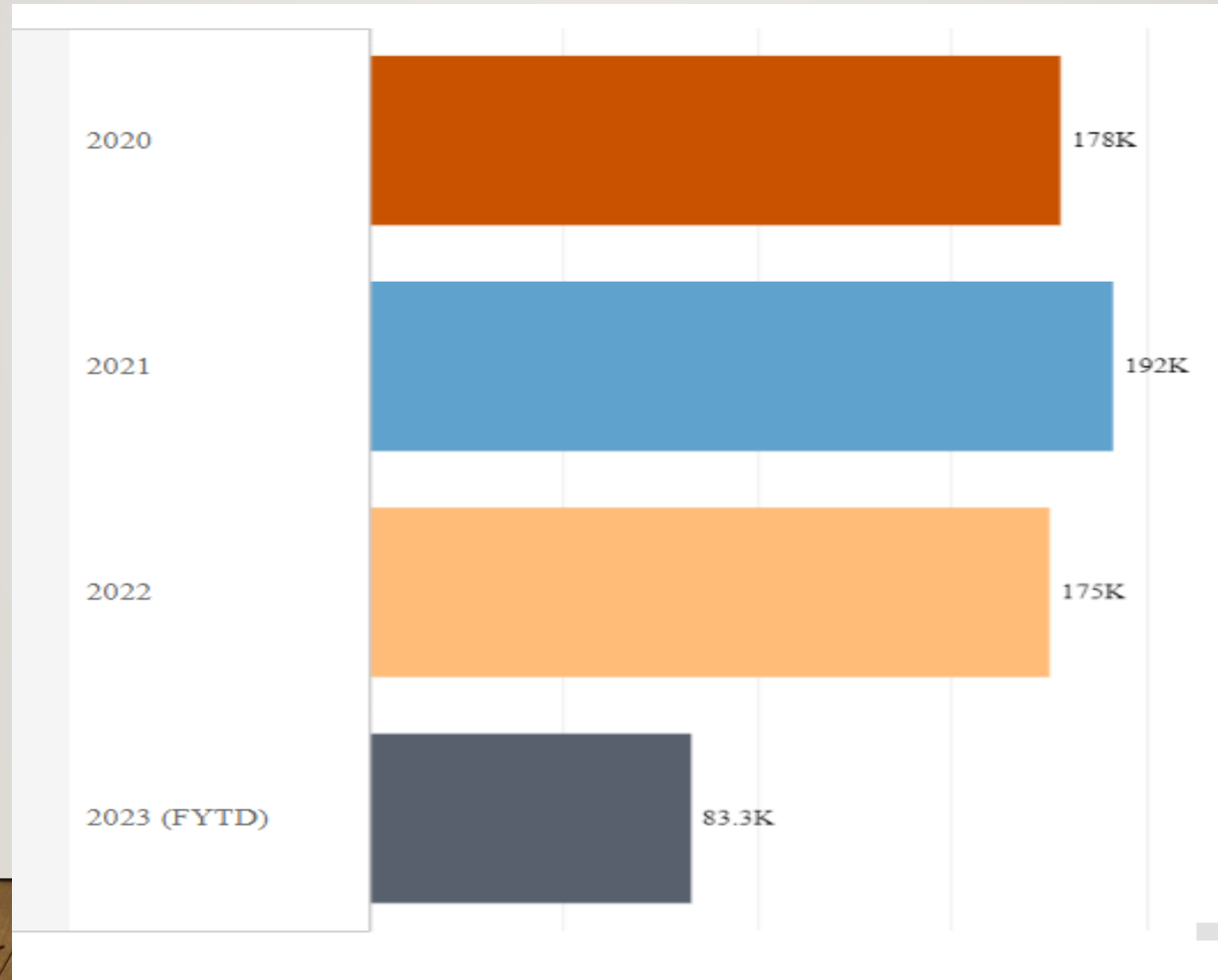


INCAUTACIONES DE FENTANILO POR MES Y AÑO POR PARTE DE CBP



FY Comparison by Drug Type and Drug Seizure Weight (lbs)

INCAUTACIONES DE METANFETAMINA POR AÑO POR PARTE DE CBP (INCLUYE 5/12 MESES DEL AÑO FISCAL 2023)



INCAUTACIONES DE METANFETAMINA POR MES POR PARTE DE CBP

FY

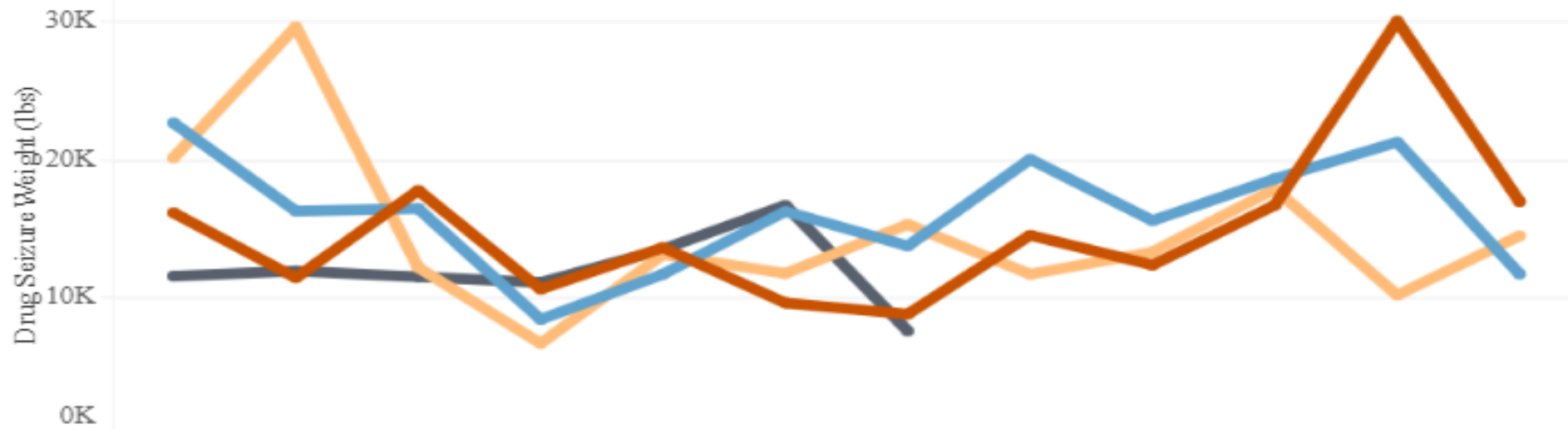
2020

2021

2022

2023 (FYTD)

FY Drug Seizure Weight (lbs) by Month

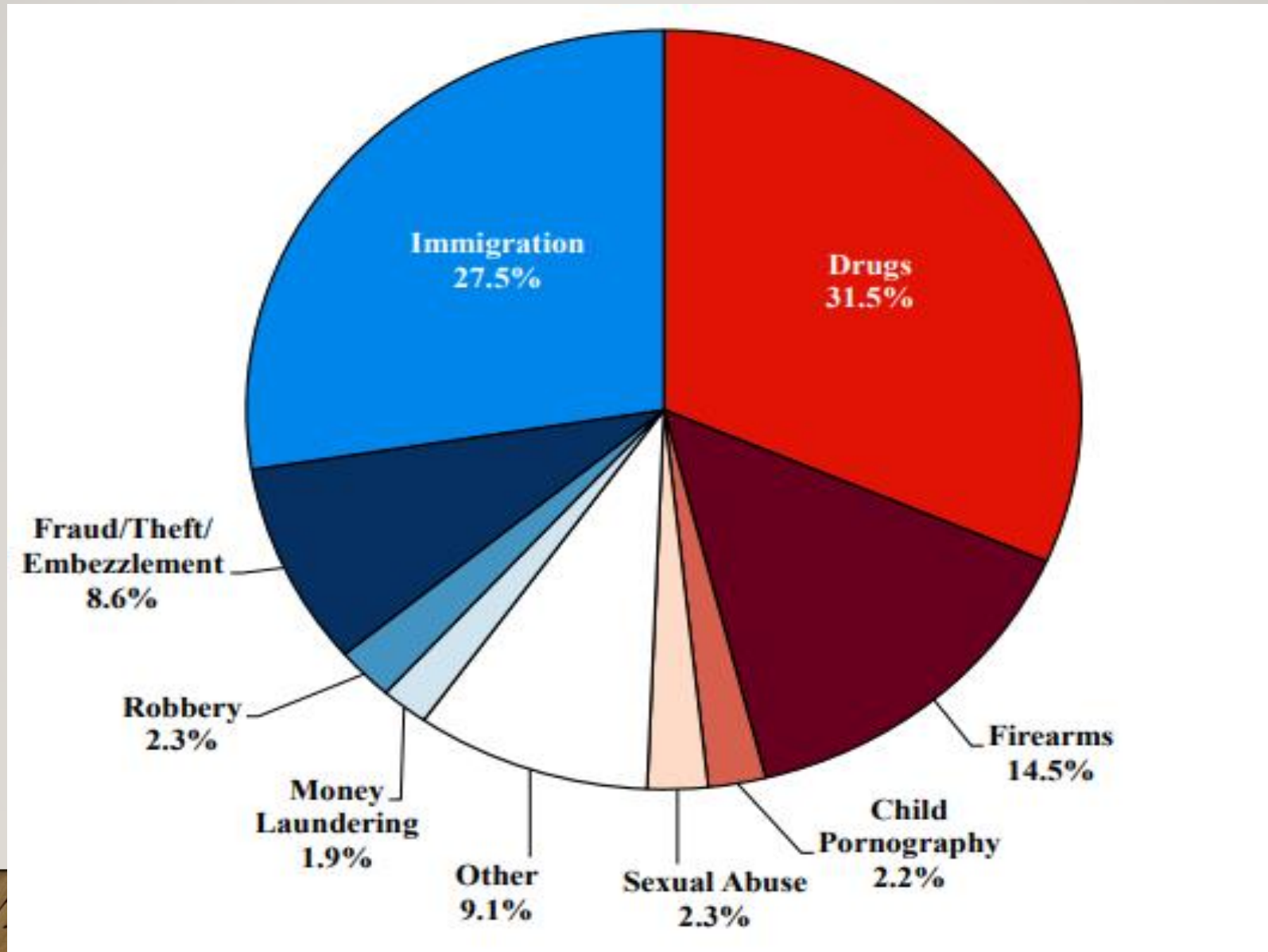


	OCT	NOV	DEC	JAN	FEB	MAR	APR	MAY	JUN	JUL	AUG	SEP	Total
2023 (FYTD)	11.5K	11.8K	11.4K	11.0K	13.4K	16.6K	7.5K						83.3K
2022	20.1K	29.6K	12.1K	6.6K	13.1K	11.7K	15.2K	11.6K	13.2K	17.8K	10.1K	14.4K	175K
2021	22.6K	16.2K	16.4K	8.3K	11.6K	16.2K	13.7K	20.0K	15.5K	18.5K	21.2K	11.6K	192K
2020	16.1K	11.3K	17.7K	10.5K	13.5K	9.5K	8.7K	14.4K	12.3K	16.6K	30.0K	16.9K	178K

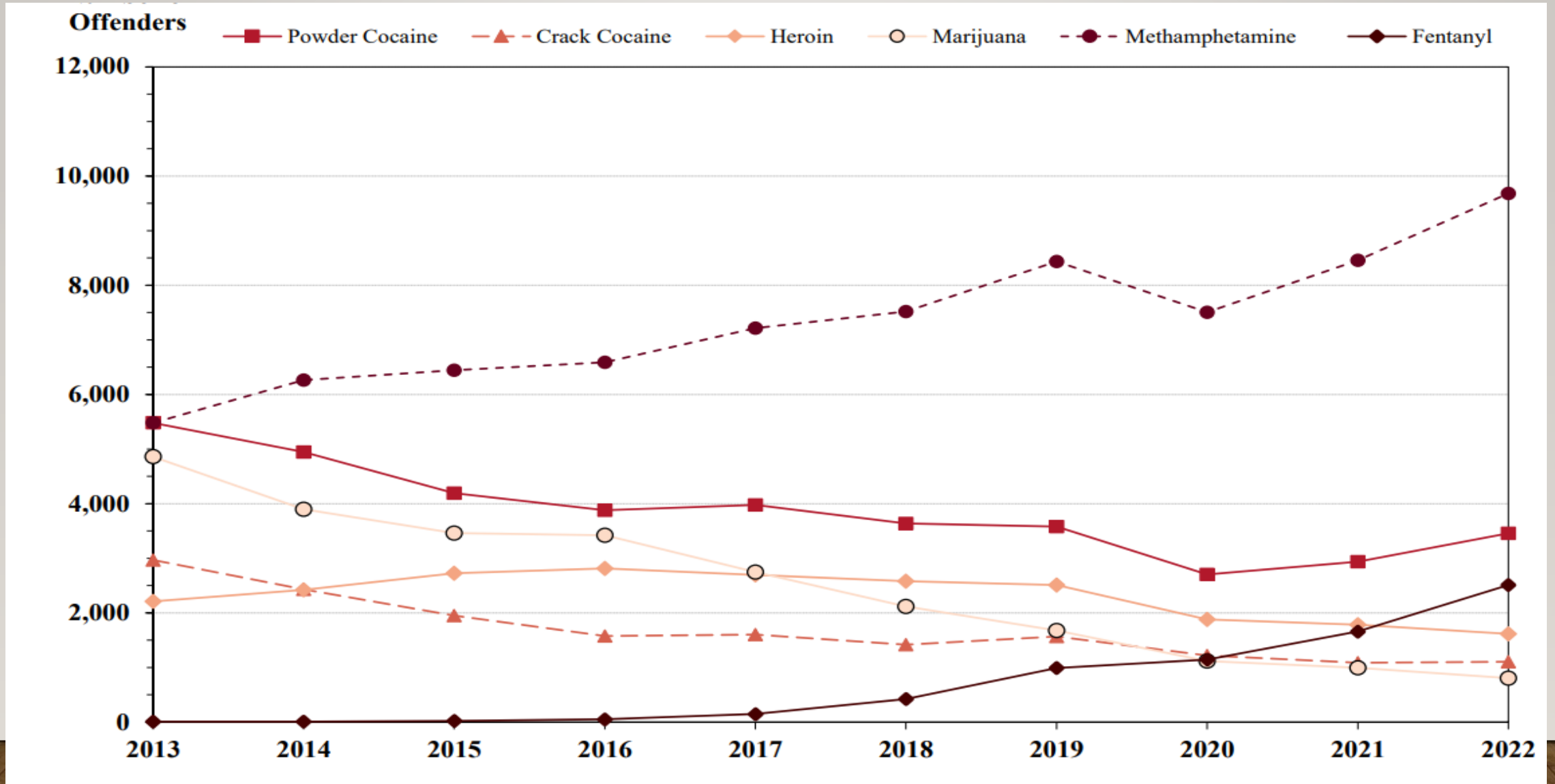
FY Comparison by Drug Type and Drug Seizure Weight (lbs)

Delitos federales por tipo de caso - Año fiscal 2022

Fuente: Comisión de Sentencias de los Estados Unidos - *Libro de estadísticas de sentencias federales*



DELITOS FEDERALES DE TRÁFICO DE DROGAS EN LOS ESTADOS UNIDOS POR TIPO DE DROGA PRINCIPAL, A LO LARGO DEL TIEMPO, 2013-2022

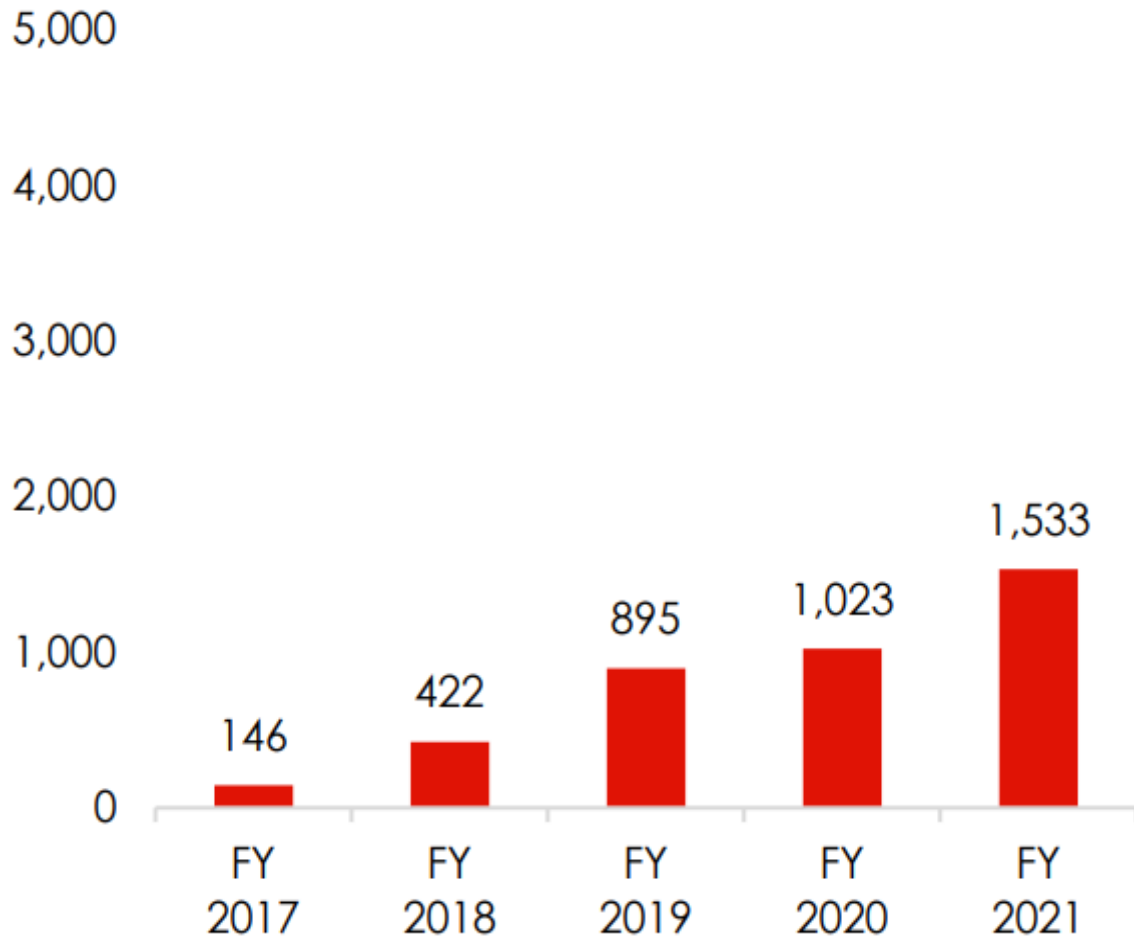


Comisión de Sentencias de los Estados Unidos: Libro de estadísticas para el año fiscal 2022, Figura D-4.

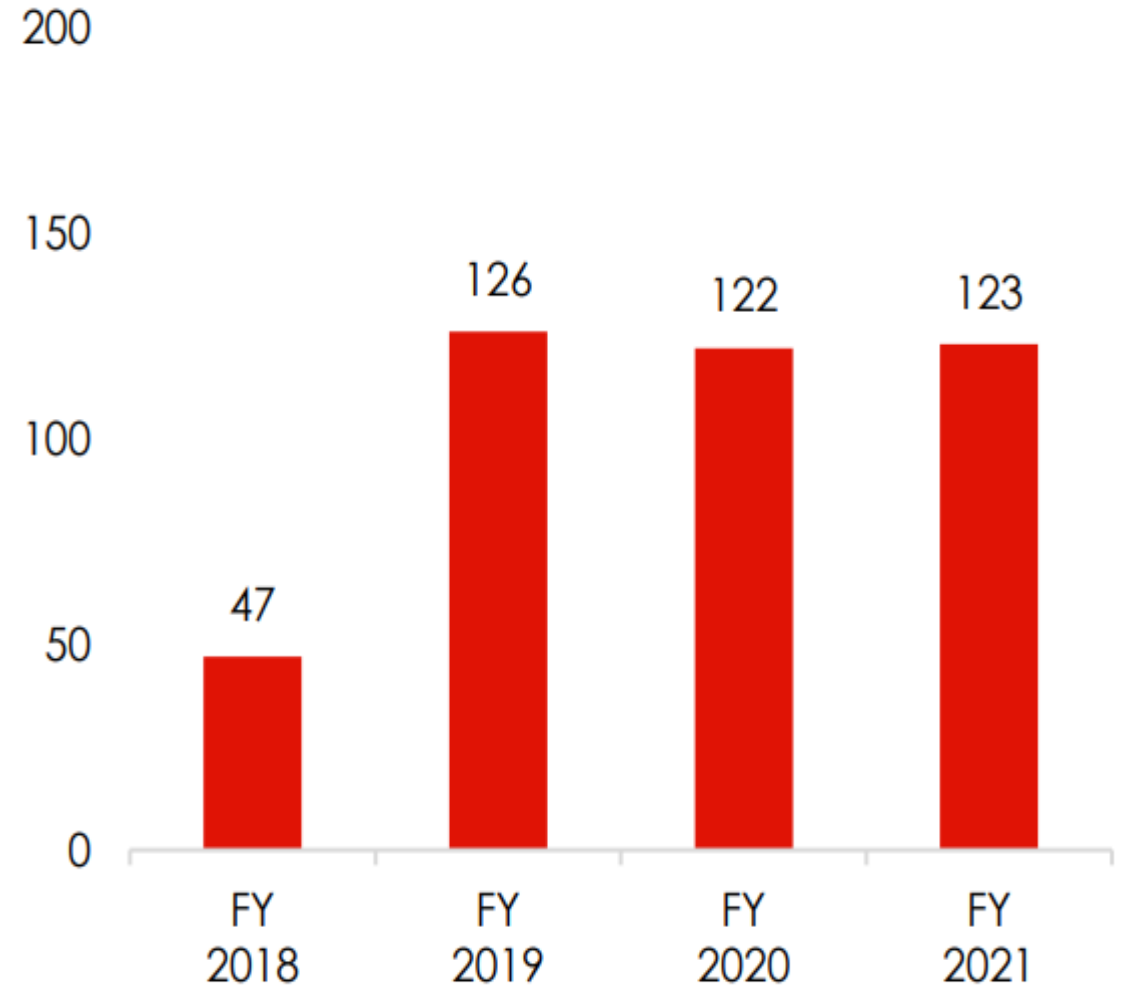
SENTENCIAS MÍNIMAS OBLIGATORIAS BASADAS EN LA CANTIDAD EN EL SISTEMA FEDERAL DE ESTADOS UNIDOS (DROGAS SELECCIONADAS).

DROGA	10 Años	5 Años
Heroína	1 KG	100 G
Polvo de cocaína	5 KG	500 G
Crack de cocaína	280 G	28 G
Metanfetamina	500 G mezcla; 50 G pura	50 G mezcla; 5 G pura
Fentanilo	400 G	40 G
Análogos de Fentanilo	100 G	10 G
Marihuana	1,000 KG; 1.000 Plantas	100 KG; 100 Plantas

Number of Fentanyl Trafficking Offenders



Number of Fentanyl Analogue Offenders



Aumento de 275% desde 2018: 8,7% de los casos de drogas / Sentencia promedio de 58 meses.

Aumento del 161,7% desde 2018: 0,7% de los casos de drogas / Sentencia promedio de 87 meses.

PREGUNTAS / ¡MUCHAS GRACIAS!

POR HARRY J. MATZ,

SUBJEFE INTERINO, SECCIÓN DE NARCÓTICOS Y DROGAS PELIGROSAS

DIVISIÓN PENAL, DEPARTAMENTO DE JUSTICIA DE ESTADOS UNIDOS

HARRY.MATZ@USDOJ.GOV

